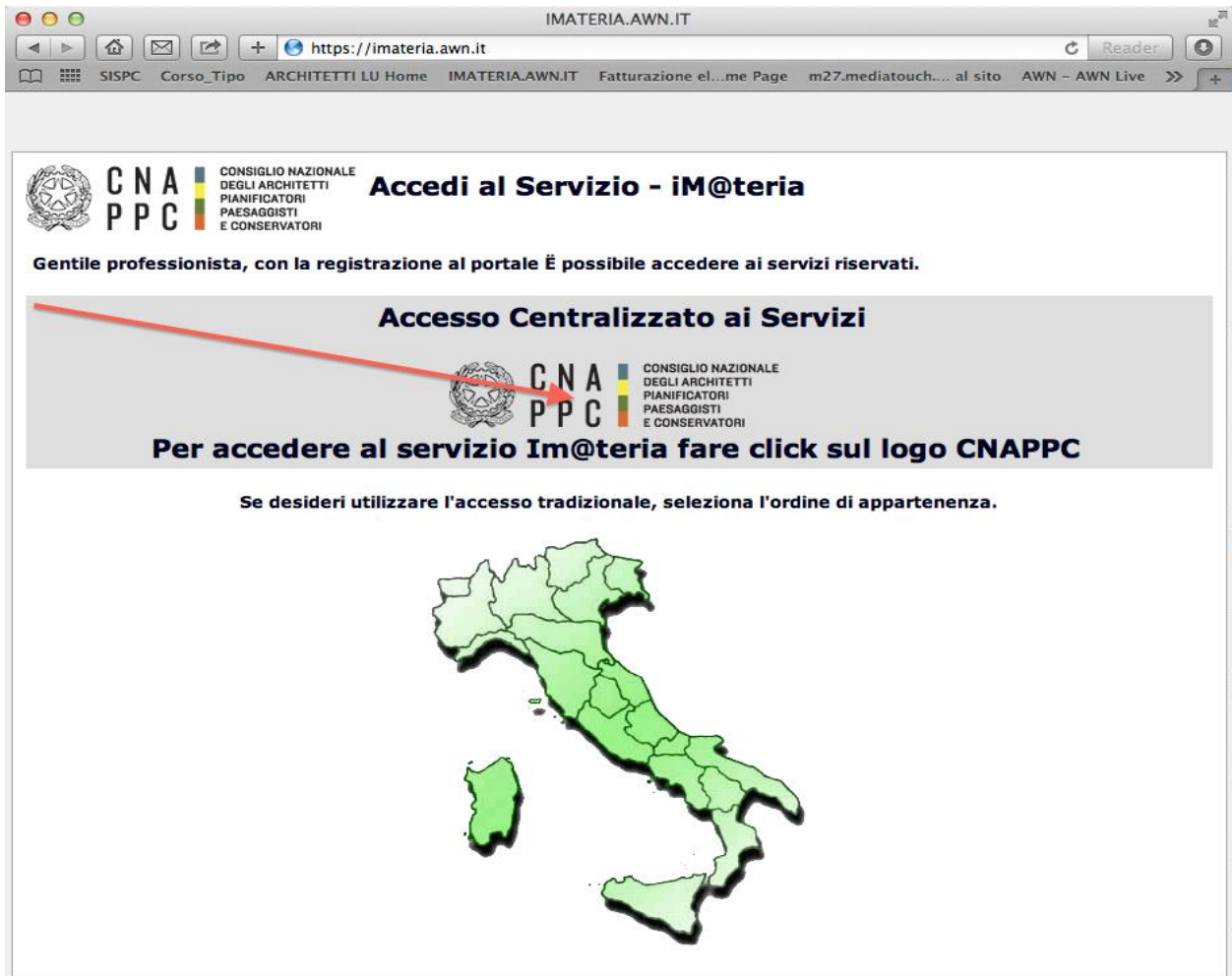


1. digita la stringa <https://imateria.awn.it> ed accedi alla pagina principale del servizio



2. se non hai ancora fatto il primo **Accesso Centralizzato ai Servizi**, clicca sul logo CNAPPC, altrimenti passa al punto 9



### 3. Inserisci i dati richiesti nelle apposite caselle e clicca su VERIFICA.

Consiglio Nazionale degli Architetti Pianificatori Paesaggisti Conservatori [IT] | https://albounico.awn.it/primo.aspx

#### RICHIESTA CREDENZIALI PER AUTENTICAZIONE CENTRALIZZATA CNAPPC E ORDINI PROVINCIALI FEDERATI

Stai richiedendo il rilascio delle credenziali per l'accesso centralizzato ai servizi online erogati dal CNAPPC e dagli Ordini Provinciali federati. A tal fine ti è richiesto di inserire i tuoi dati personali perché vengano riscontrati nell'Albo Unico Nazionale. Nel corso della procedura verrà richiesto l'inserimento degli estremi e della scansione/foto di un documento di identità in corso di validità.

NOME	XXXXXXXXXX	COGNOME	XXXXXXXXXX
CODICE FISCALE	XXXXXXXXXX	ORDINE	XXXXXXXXXX
N. DI ISCRIZIONE	XXXXXXXXXX	CODICE DI VERIFICA	XXXXXXXXXX

Informativa per la privacy

Dichiaro di essere informato, ai sensi e per gli effetti di cui al D. Lgs. N. 196/2003, che i dati personali raccolti saranno trattati, anche con strumenti informatici, esclusivamente nell'ambito del procedimento per il quale la presente dichiarazione viene resa.

A tal fine si rende noto che, ai sensi e per gli effetti dell'art. 13 D. Lgs. n. 196/2003:

- I dati personali da Lei volontariamente forniti all'atto di compilazione del modulo di registrazione dal Consiglio Nazionale degli Architetti, Pianificatori, Paesaggisti e Conservatori saranno oggetto di trattamento, anche mediante utilizzo di procedure informatiche e telematiche su Data Base, per le finalità gestionali, statistiche, relative a servizi del Consiglio Nazionale degli Architetti, Pianificatori, Paesaggisti e Conservatori.
- L'acquisizione dei dati personali ha natura facoltativa, tuttavia un eventuale rifiuto di rispondere o di esprimere il consenso può comportare l'impossibilità per il Consiglio Nazionale degli Architetti, Pianificatori, Paesaggisti e Conservatori di dar seguito alle richieste dell'utente.
- I dati personali da Lei forniti saranno trattati dagli incaricati interni ed esterni ed utilizzati in conformità di quanto previsto dal Capo II art. 61 del D. Lgs. n. 196/2003.
- I dati personali da Lei forniti potranno essere oggetto di trattamento, per le finalità di cui al punto a) della presente informativa, anche attraverso le seguenti modalità: telefax, telefono, anche senza assistenza di operatore, posta elettronica, ed altri sistemi informatici e/o automatizzati di comunicazione.

**verifica**

### 4. Inserisci i dati richiesti nelle apposite caselle e clicca su INVIA

Consiglio Nazionale degli Architetti Pianificatori Paesaggisti Conservatori [IT] | https://albounico.awn.it/primo.aspx

#### RICHIESTA CREDENZIALI PER AUTENTICAZIONE CENTRALIZZATA CNAPPC E ORDINI PROVINCIALI FEDERATI

Sei stato riconosciuto/a come utente regolarmente censito nell'Albo Unico Nazionale. Si prega di verificare la correttezza e completezza dei dati visualizzati. Nel caso si rilevino dati non corretti è necessario rivolgersi al proprio Ordine di appartenenza chiedendo l'inserimento e/o la modifica dei dati. È possibile inserire e/o modificare autonomamente i dati relativi al numero di cellulare e alla email. L'indicazione di un numero di cellulare e di una email sono indispensabili per completare la generazione delle credenziali, in quanto verranno utilizzati per inviare i codici automatici di verifica per l'accesso al sistema.

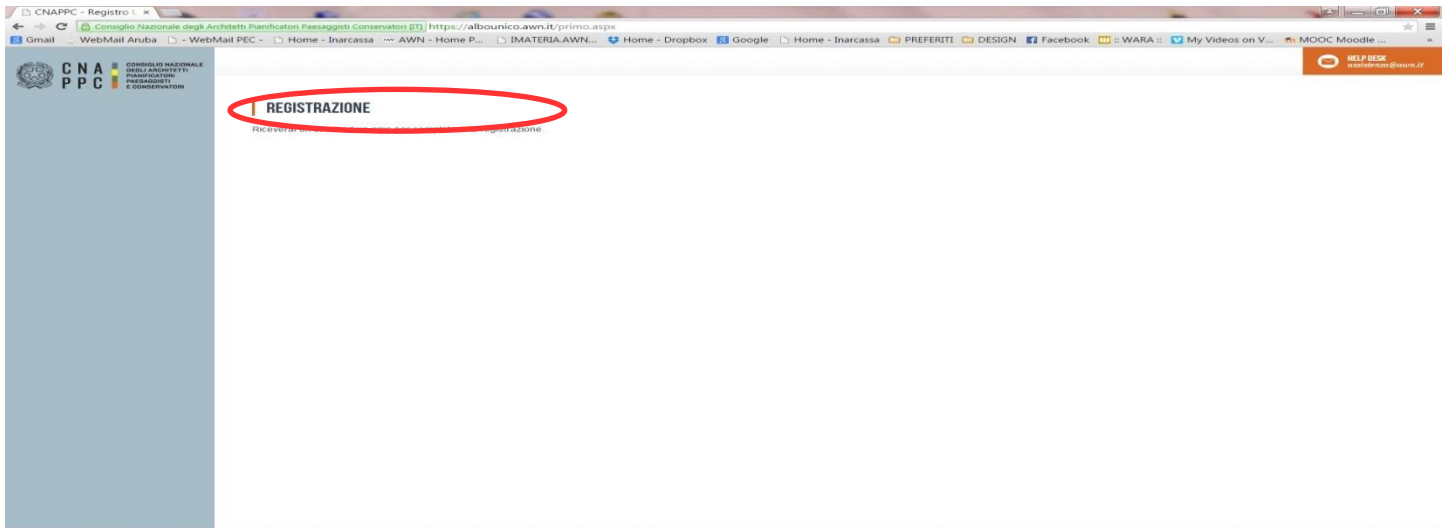
NOME:	XXXXXXXXXX	NUMERO DI ISCRIZIONE:	XXXXXXXXXX	CF:	XXXXXXXXXX
ISCRIZIONE:	XXXXXXXXXX				
DATA DI NASCITA:	XX/XX/XXXX	COMUNE DI NASCITA	XXXXXXXXXX	PROVINCIA DI NASCITA	XXXXXXXXXX
CELLULARE:	XXXXXXXXXX	EMAIL:	XXXXXXXXXX		

#### DATI OBBLIGATORI

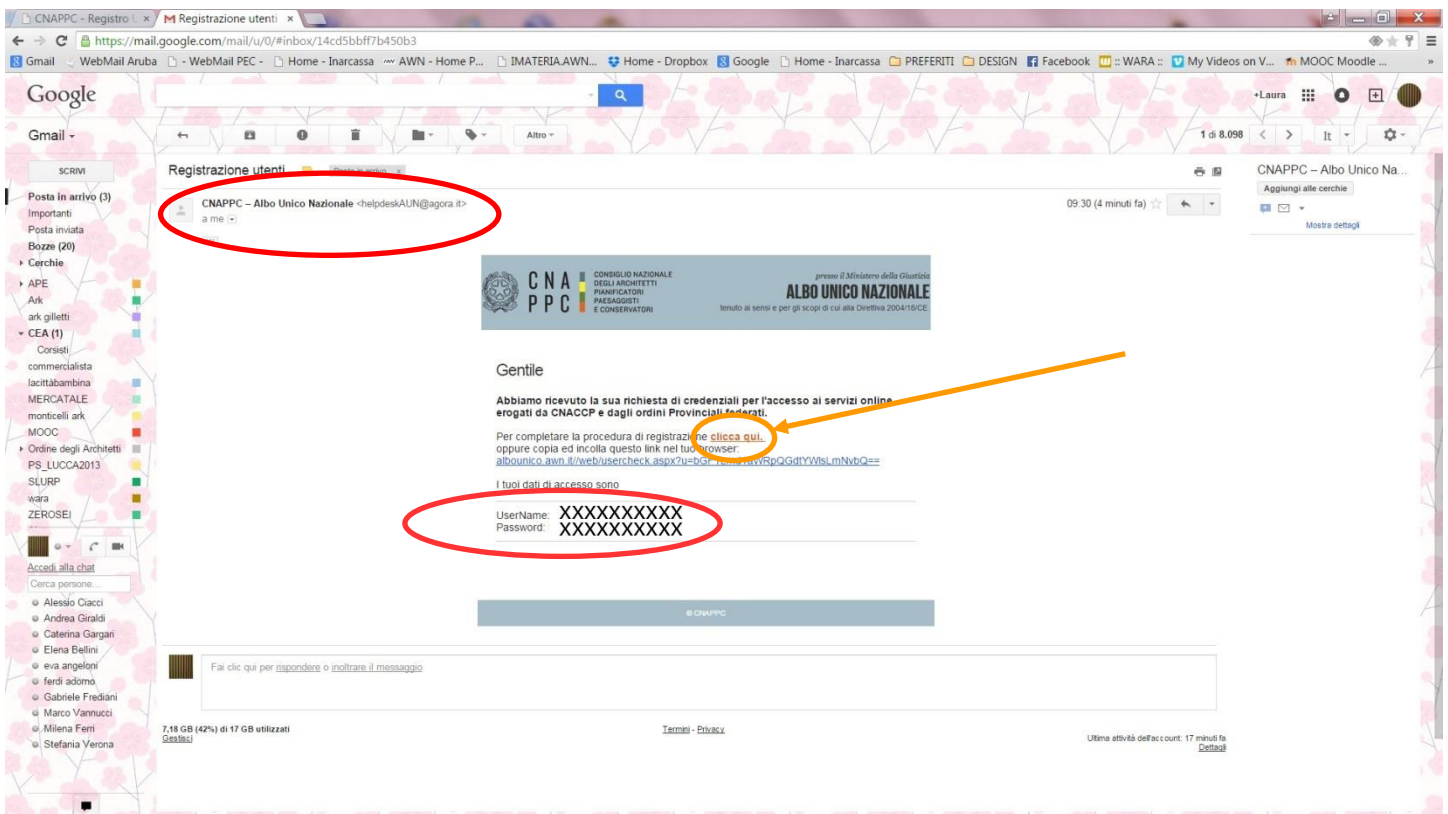
NUMERO DI CELLULARE (necessario per l'invio del codice di sicurezza)	XXXXXXXXXX	INDIRIZZO EMAIL (non PEC)	XXXXXXXXXX
SCANSIONE DOCUMENTO DI IDENTITÀ (PDF o JPG - Max:2mb)	<input type="file"/>	NUMERO DOCUMENTO DI IDENTITÀ	XXXXXXXXXX
TIPO DOCUMENTO DI IDENTITÀ	XXXXXXXXXX	DATA RILASCIO DOCUMENTO DI IDENTITÀ (gg/mm/aaaa)	XX/XX/XXXX
ENTE DI RILASCIO	XXXXXXXXXX	DATA DI SCADENZA (gg/mm/aaaa)	XX/XX/XXXX

**invia**

5. Se i dati inseriti sono completi si aprirà una finestra con il seguente messaggio "Riceverai un'email (contenente username e password) e un sms (con codice di attivazione) per completare la registrazione".



6. A questo punto controlla l'indirizzo di posta inserito nella scheda dati. Dovresti aver ricevuto una e-mail da helpdeskAUN@agora.it con l'indicazione di Username e Password necessari per effettuare il primo accesso e completare la procedura di registrazione. Clicca su CLICCA QUI in arancio.



7. Inserisci nella finestra di Attivazione la password contenuta nella mail, la nuova password (a tua scelta) ed il codice che è stato inviato via sms. Clicca su INVIA in fondo a sinistra.

The screenshot shows a web browser window with the URL <https://albounico.awn.it/web/usercheck.aspx?u=bGF1Lmd1aWRpQGdtYWVsLmNvbQ==>. The page title is "ATTIVAZIONE". The form contains the following fields and instructions:

- INSEIERI LA PASSWORD CHE TI È STATA INVIATA PER EMAIL (attenzione alle maiuscole e minuscole): XXXXXXXXXXXX
- INSEIERI LA NUOVA PASSWORD (almeno 8 caratteri, almeno una maiuscola, almeno un numero): XXXXXXXXXXXX
- RIPETI NUOVA PASSWORD: XXXXXXXXXXXX
- INSEIERI IL CODICE CHE TI È STATO INVIATO TRAMITE SMS (attenzione alle maiuscole e minuscole): XXXXXXXXXXXX

At the bottom left of the form is a button labeled "Invia". A "Password Quality" indicator is visible on the right side of the form.

8. Se i dati inseriti sono corretti comparirà il seguente messaggio:

The screenshot shows the same web browser window, but the form fields are no longer visible. A green oval highlights the message: "ATTIVAZIONE" followed by "Grazie per aver confermato la tua iscrizione".

## 9. Inserisci Username e password e clicca su "Accedi"

Identity Provider Login

Consiglio Nazionale degli Architetti Pianificatori Paesaggisti e Conservatori

HELP DESK assistenza@awn.it

### ACCESSO CENTRALIZZATO AI SERVIZI

Gentile Professionista, a partire dal 2 Aprile 2015 è attivo il nuovo sistema unificato di riconoscimento utente. Le credenziali utilizzate in precedenza per l'accesso ai servizi CNAPPC (AWN, Im@teria, Moodle), non sono più valide. Dall'autenticazione federata sono per il momento escluse le caselle PEC e la posta @awn.it, per le quali continueranno ad essere valide le credenziali valide fino al 30 Aprile 2015. Se non lo hai ancora fatto, procedi ora con la [richiesta delle nuove credenziali](#)

Se hai già ottenuto le nuove credenziali, procedi con la nuova autenticazione inserendole nei campi seguenti

USERNAME  
XXXXXXXXXX

PASSWORD  
XXXXXXXXXX

**accedi**

[hai dimenticato la password?](#)

Per ricevere assistenza scrivi a [assistenza@awn.it](mailto:assistenza@awn.it)

## 10. Comparirà questo messaggio. Clicca su INVIA.

Questo è un modulo non sicuro.

Questo modulo sta per essere spedito in modo non sicuro.  
Sei sicuro di volerlo inviare?

Annulla Invia

11. Hai effettuato l'accesso alla tua pagina personale! Qui troverai l'elenco dei corsi formativi accreditati che hai frequentato o a cui sei iscritto a partire dal 2014. Sulla barra in alto clicca su CORSI DISPONIBILI.

IM@TERIA-ARCHITETTI X

Sicuro | https://www.ufficioweb.com/se/architetto/corsi\_iscrizione

Area Riservata | IMATERIA ISCRITTI | V.V.F. | Fondazione per l'arch. | IMATERIA ARCHITETTI | WebMail PEC | Ordine degli Architetti | Supporto epida ticket | Test polladdy | file estratto conto | XClima Desktop

Formazione continua

Periodo di formazione dal 01/01/2017 al 31/12/2019

Ricerca | Annulla ricerca | Stampa situazione formativa | FAQ/Assistenza

Corsi disponibili | I miei corsi | Le mie certificazioni

- Ordine Provinciale - | - Enti terzi - | - Erogazione - | - Categoria - | - Iscrizioni - | - Pagamento -

Pagine: 1 2 3 4 5 6 7 8 9 10 11 su 780 risultati

### 1 - Architettura, paesaggio-design-tecnologia

<b>CNA PPC</b>	<b>TITOLO:</b> FUTURO PERIFERIE La cultura rigenera <b>CODICE:</b> CNA028042017184549T03CFP00600 ID: CNA06949	<b>TIPOLOGIA:</b> 3 - Seminari, Convegni, Giornate...Visite, Workshop et Similia (art.5.2) <b>EROGAZIONE:</b> 1 - Frontale	<b>ORDINE/ENTE:</b> CONSIGLIO NAZIONALE ARCHITETTI PPC <b>SEDE:</b> Complesso ex Cenimant, via Prenestina, 931, Roma	<b>CFP riconosciuti:</b> 6 <b>Svolgimento:</b> dal:08/06/2017 al: 08/06/2017
----------------	---------------------------------------------------------------------------------------------------------------------------	-------------------------------------------------------------------------------------------------------------------------------------	-------------------------------------------------------------------------------------------------------------------------------	---------------------------------------------------------------------------------

Dettagli del corso

### 3 - Discipline ordinistiche

<b>CNA PPC</b>	<b>TITOLO:</b> Seminario Deontologia – Roma, 24 maggio 2017 <b>CODICE:</b> CNA029042017185820T10CFP00600 ID: CNA06950	<b>TIPOLOGIA:</b> 10 - Discipline ordinistiche <b>EROGAZIONE:</b> 2 - FAD Sincrono	<b>ORDINE/ENTE:</b> CONSIGLIO NAZIONALE ARCHITETTI PPC <b>SEDE:</b> on line	<b>CFP riconosciuti:</b> 6 <b>Svolgimento:</b> dal:24/05/2017 al: 24/05/2017 <b>Iscrizioni:</b> dal:03/05/2017 al:22/05/2017 <b>Posti disponibili esterni:</b> 722
----------------	-----------------------------------------------------------------------------------------------------------------------------------	---------------------------------------------------------------------------------------------	--------------------------------------------------------------------------------------	-----------------------------------------------------------------------------------------------------------------------------------------------------------------------------

Dettagli del corso

Selezionare l'aiuto | © 2017 UfficioWeb v.138 | 16:31 10/05/2017

12. Si aprirà una pagina con l'elenco di tutti i corsi accreditati in Italia di formazione professionale per gli architetti. In alto a sinistra clicca su RICERCA per ricercare il corso cui vuoi iscriverti

IM@TERIA-ARCHITETTI X

Sicuro | https://www.ufficioweb.com/se/architetto/corsi\_iscrizione

Area Riservata | IMATERIA ISCRITTI | V.V.F. | Fondazione per l'arch. | IMATERIA ARCHITETTI | WebMail PEC | Ordine degli Architetti | Supporto epida ticket | Test polladdy | file estratto conto | XClima Desktop

Formazione continua

Periodo di formazione dal 01/01/2017 al 31/12/2019

Ricerca | Annulla ricerca | Stampa situazione formativa | FAQ/Assistenza

Corsi disponibili | I miei corsi | Le mie certificazioni

- Ordine Provinciale - | - Enti terzi - | - Erogazione - | - Categoria - | - Iscrizioni - | - Pagamento -

Pagine: 1 2 3 4 5 6 7 8 9 10 11 su 780 risultati

### 1 - Architettura, paesaggio-design-tecnologia

<b>CNA PPC</b>	<b>TITOLO:</b> FUTURO PERIFERIE La cultura rigenera <b>CODICE:</b> CNA028042017184549T03CFP00600 ID: CNA06949	<b>TIPOLOGIA:</b> 3 - Seminari, Convegni, Giornate...Visite, Workshop et Similia (art.5.2) <b>EROGAZIONE:</b> 1 - Frontale	<b>ORDINE/ENTE:</b> CONSIGLIO NAZIONALE ARCHITETTI PPC <b>SEDE:</b> Complesso ex Cenimant, via Prenestina, 931, Roma	<b>CFP riconosciuti:</b> 6 <b>Svolgimento:</b> dal:08/06/2017 al: 08/06/2017
----------------	---------------------------------------------------------------------------------------------------------------------------	-------------------------------------------------------------------------------------------------------------------------------------	-------------------------------------------------------------------------------------------------------------------------------	---------------------------------------------------------------------------------

Dettagli del corso

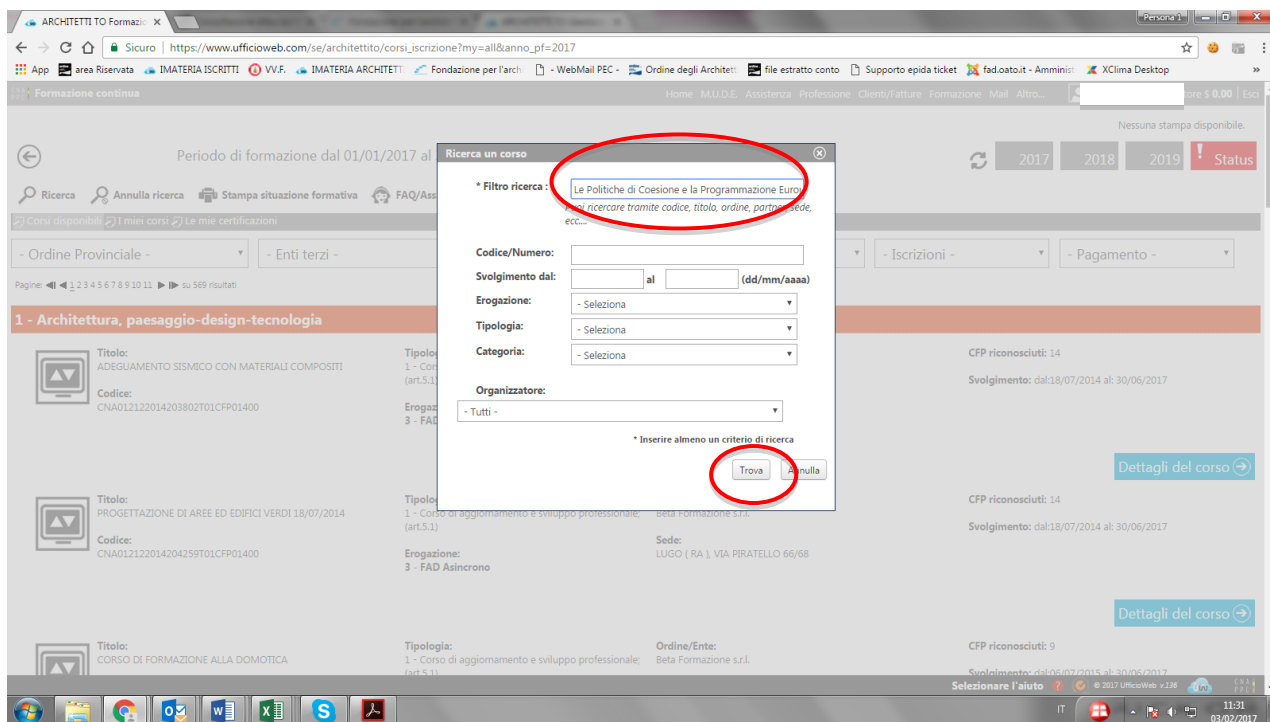
### 3 - Discipline ordinistiche

<b>CNA PPC</b>	<b>TITOLO:</b> Seminario Deontologia – Roma, 24 maggio 2017 <b>CODICE:</b> CNA029042017185820T10CFP00600 ID: CNA06950	<b>TIPOLOGIA:</b> 10 - Discipline ordinistiche <b>EROGAZIONE:</b> 2 - FAD Sincrono	<b>ORDINE/ENTE:</b> CONSIGLIO NAZIONALE ARCHITETTI PPC <b>SEDE:</b> on line	<b>CFP riconosciuti:</b> 6 <b>Svolgimento:</b> dal:24/05/2017 al: 24/05/2017 <b>Iscrizioni:</b> dal:03/05/2017 al:22/05/2017 <b>Posti disponibili esterni:</b> 722
----------------	-----------------------------------------------------------------------------------------------------------------------------------	---------------------------------------------------------------------------------------------	--------------------------------------------------------------------------------------	-----------------------------------------------------------------------------------------------------------------------------------------------------------------------------

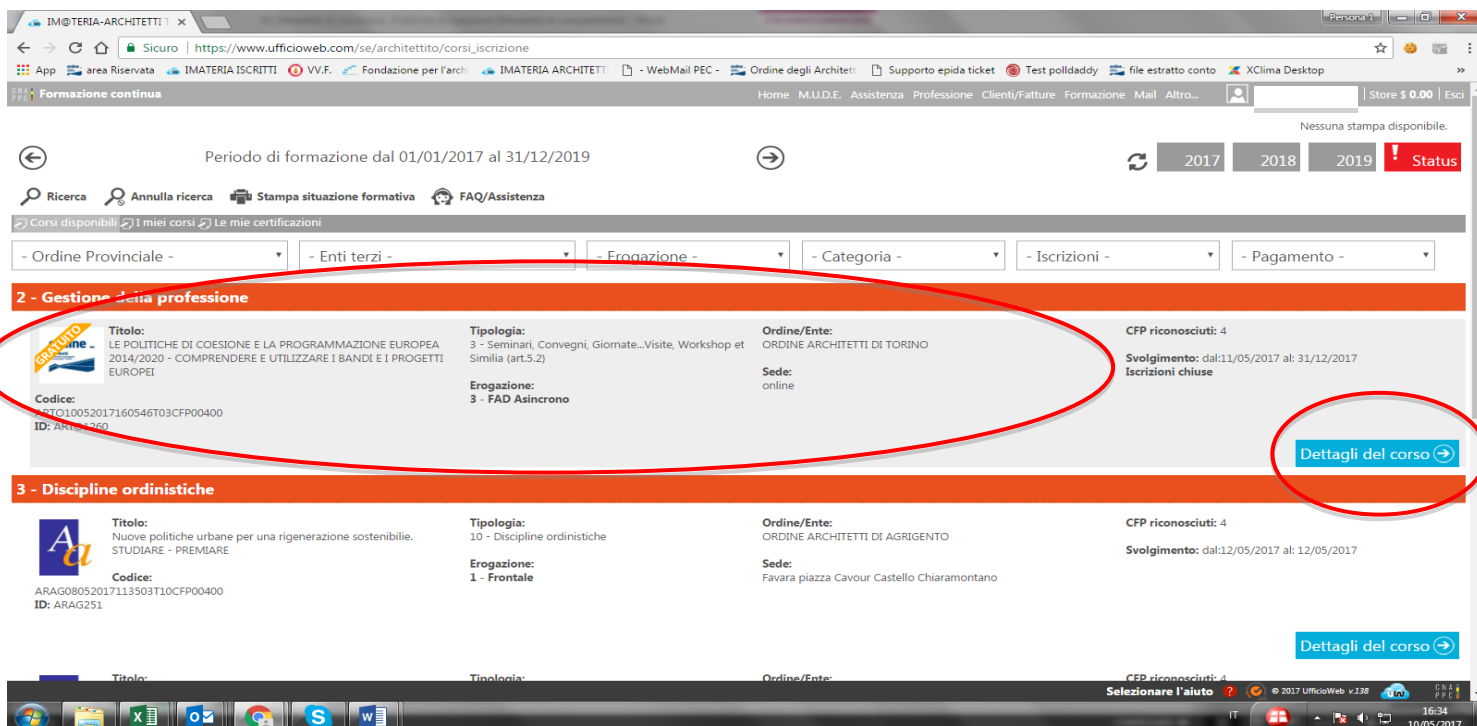
Dettagli del corso

Selezionare l'aiuto | © 2017 UfficioWeb v.138 | 16:31 10/05/2017

13. Nella finestra potrai inserire i dati relativi a “Le Politiche di Coesione e la Programmazione Europea 2014/2020” (es. titolo, codice, sede, ecc).



14. Clicca su DETTAGLI DEL CORSO



15. Hai avuto accesso alla pagina del corso. Clicca su ISCRIZIONE in alto a sinistra.

**Modifica corso:**

**Le iscrizioni sono chiuse!**

**Corso** | **Iscrizione**

**ordine** architetti

**Svolgimento dal:** 11/05/2017 al: 31/12/2017

**Riconoscimento:** CFP riconosciuti: 4

**Erogazione:** 3 - FAD Asincrono

**Tipologia:** 3 - Seminari, Convegni, Giornate di Studio, Tavole Rotonde, Conferenze, Visite, Workshop et Similia (art.5.2)

**Quota Iscrizione:** gratuita

**Modalità di iscrizione:** CHIUSE

**Allegati:** Locandina

**Categoria:** 2 - Gestione della professione

**Referente:** CNAPPC

**Partner:** CNAPPC/Fondazione

**Sede:** online

**Accessibilità portatori handicap:**

**LE POLITICHE DI COESIONE E LA PROGRAMMAZIONE EUROPEA 2014/2020 - COMPRENDERE E UTILIZZARE I BANDI E I PROGETTI EUROPEI**

**Per info:** [segreteriacorsi@fondazioneperlarchitettura.it](mailto:segreteriacorsi@fondazioneperlarchitettura.it)

N. B. NON far scorrere in avanti i video con il cursore ma seguili regolarmente dall'inizio alla fine.

2018 | 2019 | Status

Pagamento -

/2017 al: 31/12/2017

[Dettagli del corso](#)

/2017 al: 12/05/2017

[Dettagli del corso](#)

Titolo: LE POLITICHE DI COESIONE E LA PROGRAMMAZIONE EUROPEA 2014/2020 - COMPRENDERE E UTILIZZARE I BANDI E I PROGETTI EUROPEI

Codice: ART010052017160546T03CFP00400  
ID: ART01260

Titolo: Nuove politiche urbane STUDIARE - PREMIARE

Codice: ARAG08052017113503T10CFP00400  
ID: ARAG251

Titolo: ...

Tipologia: ...

Online/Enter: ...

CFP riconosciuti: 4

Selezionare l'aiuto

© 2017 UfficioWeb v.138

16:35  
10/05/2017



## 16. Compila la scheda con i tuoi dati.

Modifica corso:

Corso | **Iscrizione**

\* Codice fiscale: Se il codice fiscale non fosse corretto, clicca qui per accedere al pannello di modifica dati personali

PEC:

E-mail alternativa:

Telefono:

\* Data iscrizione all'evento: 11/06/2015

\* Modalità di iscrizione: - Seleziona -

Note aggiuntive:

Salva Iscrizione | Chiudi

Dati iscrizione

Annotazioni

Selezionare l'aiuto | © 2015 UfficioWeb v.118 | 13:05 11/06/2015

## 17. Dopo aver cliccato su SALVA ISCRIZIONE comparirà il messaggio sottostante.

Modifica corso:

Salvataggio avvenuto correttamente! - L'evento è ora disponibile nella sezione "I miei corsi".

L'iscrizione risulta confermata. [Area riservata agli iscritti](#)

Area riservata agli iscritti

\* Codice fiscale: to, clicca qui per accedere al pannello di modifica dati personali

E-mail PEC:

\* E-mail alternativa:

\* Telefono:

\* Data iscrizione all'evento: 10/05/2017

\* Modalità di iscrizione: gratuita

**Riservato iscritti OAT**

Dati anagrafici

Dati iscrizione

Selezionare l'aiuto | © 2017 UfficioWeb v.138 | 16:38 10/05/2017

18. Nella tua pagina personale con l'elenco dei corsi frequentati comparirà anche **“Le Politiche di Coesione e la Programmazione Europea 2014/2020 – Comprendere e utilizzare i bandi e i progetti europei”** con l'icona al lato (“confermata” in verde). Clicca ora sul logo del corso a sinistra.

Periodo di formazione dal 01/01/2017 al 31/12/2019

2017 2018 2019 Status

Ricerca Annulla ricerca Stampazione formativa FAQ/Assistenza

Titolo	Tipo/Cat./Erog.	Ordine/Ente	Data	CFP	Stato
LE POLITICHE DI COESIONE E LA PROGRAMMAZIONE EUROPEA 2014/2020 - COMPRENDERE E UTILIZZARE I BANDI E I PROGETTI EUROPEI ARTO10052017160546T03CFP00400 ID:ARTO1260	3 - Seminari, Convegni, Giornate...Visite, Workshop et Similia (art.5.2) 2 - Gestione della professione 3 - FAD Asincrono	ORDINE ARCHITETTI DI TORINO	11/05/2017	4	Confermata

ID:ARTO1098

Selezionare l'aiuto

16:41 10/05/2017

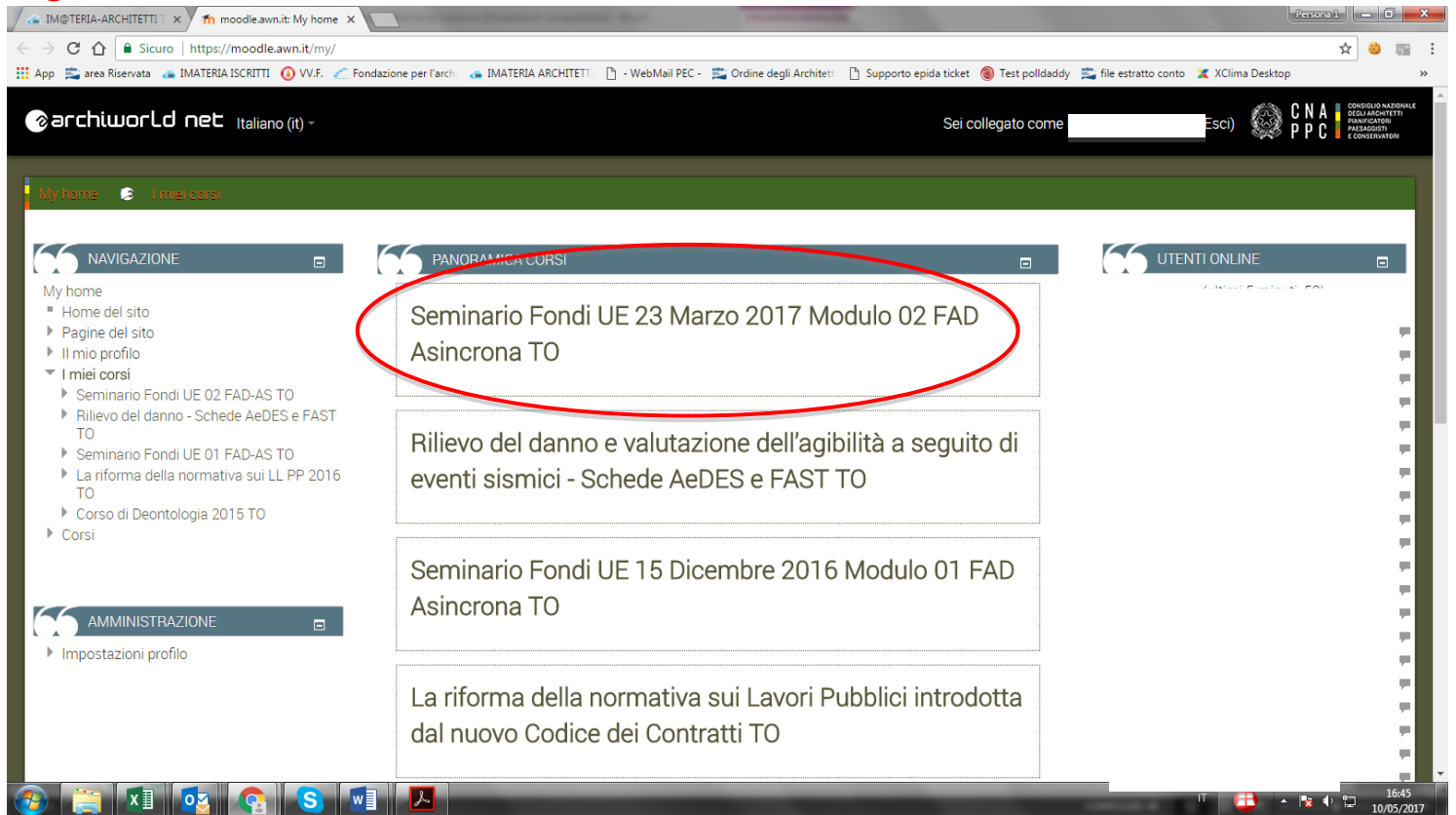
19. Nella nuova finestra clicca su “Area riservata agli iscritti” e successivamente su “Abilita l'accesso al corso”.

The screenshot shows a web browser window with the URL [https://www.ufficioweb.com/se/architetitto/corsi\\_iscrizione?my=my&anno\\_pf=2017](https://www.ufficioweb.com/se/architetitto/corsi_iscrizione?my=my&anno_pf=2017). The page title is "Modifica corso:". There are two green banners at the top: "Le iscrizioni sono chiuse!" and "L'iscrizione risulta confermata.". Below the banners, there are tabs for "Corso", "Iscrizione", and "Area riservata agli iscritti". A red arrow points to the "Area riservata agli iscritti" button. The page is divided into sections: "Dati anagrafici" with fields for "Codice fiscale", "E-mail PEC", "E-mail alternativa", and "Telefono"; and "Dati iscrizione" with fields for "Data iscrizione all'evento:" (03/02/2017) and "Modalità di iscrizione:" (gratuita). A yellow button labeled "Riservato iscritti OAT" is visible at the bottom of the form.

20. Clicca su “Clicca qui per avviare il Corso”: si aprirà, automaticamente, un nuovo pannello o scheda in Moodle.

The screenshot shows the same web browser window as in step 19. The "Area riservata agli iscritti" tab is active. A red circle highlights a button labeled "1) Clicca qui per avviare il corso". Below it is a blue button labeled "2) Verifica esito del corso". Below these buttons, the text reads: "Trascorsa qualche ora dal completamento le attività didattiche E' NECESSARIO recuperarne l'esito.". At the bottom right of the form area, there is a button labeled "Materiale didattico".

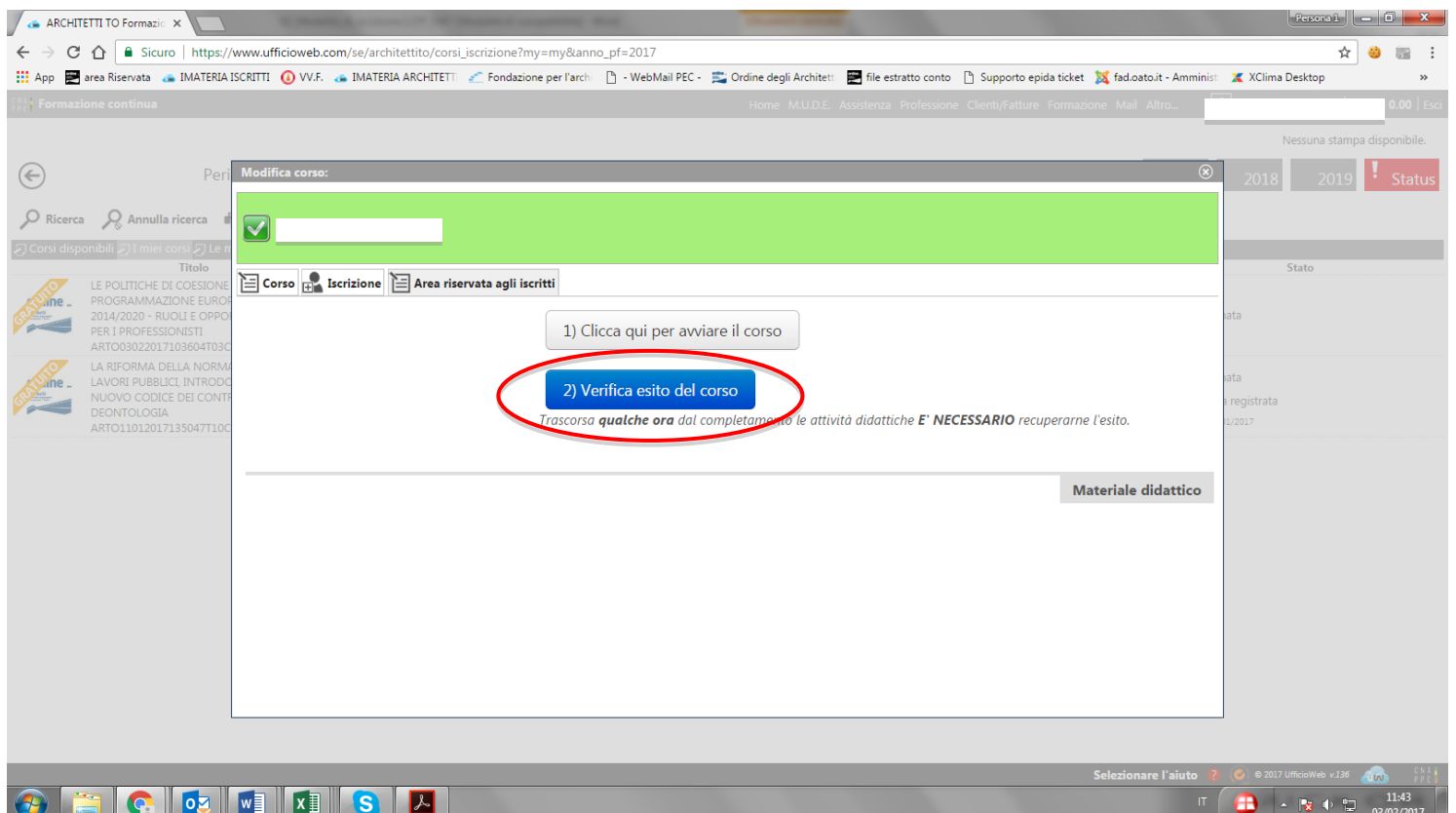
21. Nella nuova scheda, su Moodle, comparirà la prima pagina del corso. Clicca sul titolo e accedi alle lezioni: adesso puoi cominciare il tuo percorso formativo! **FONDAMENTALE NON CHIUDERE LA SCHEDA SU IM@TERIA**



The screenshot shows a Moodle course page for 'Seminario Fondi UE 23 Marzo 2017 Modulo 02 FAD Asincrona TO'. The page is titled 'PANORAMICA CORSI' and lists several courses. The first course, 'Seminario Fondi UE 23 Marzo 2017 Modulo 02 FAD Asincrona TO', is circled in red. Other courses listed include 'Rilievo del danno e valutazione dell'agibilità a seguito di eventi sismici - Schede AeDES e FAST TO', 'Seminario Fondi UE 15 Dicembre 2016 Modulo 01 FAD Asincrona TO', and 'La riforma della normativa sui Lavori Pubblici introdotta dal nuovo Codice dei Contratti TO'. The page also features a navigation menu on the left and a user profile section on the right.

22. **IMPORTANTE!!!** Una volta terminato il corso dovrai seguire gli ultimi tre passi per ottenere i CFP (chiudere la scheda su Moodle)

- 1- su iM@teria: cliccare su "Verifica esito del corso" (vedi sotto)
- 2- verificare che il sistema abbia recepito la verifica
- 3- tornare dopo qualche ora su iM@teria per controllare che ti siano stati attribuiti i crediti. A quel punto nella videata di cui al punto 18 saranno presenti due quadrati verdi con spunta.



The screenshot shows a course completion page on the 'ufficioweb.com' website. The page is titled 'Modifica corso:' and displays a green checkmark in a box, indicating that the course has been completed. Below the checkmark, there are two buttons: '1) Clicca qui per avviare il corso' and '2) Verifica esito del corso'. The button '2) Verifica esito del corso' is circled in red. A note below the buttons states: 'Trascorsa qualche ora dal completamento le attività didattiche E' NECESSARIO recuperare l'esito.' The page also includes a search bar, a list of courses, and a table with columns for 'Stato' and 'Status'.